

Instrucciones de actividad

Nombre de la actividad: Bola Rima



Se necesitan los siguientes suministros para esta actividad:
lápiz
de
papel

Instrucciones:

Explain que rima palabras son palabras que suenan igual al final, incluso cuando se cambia la letra / sonido al principio de la palabra.

Dar ejemplo como at, entonces cuando se agrega b se convierte en murciélago o cuando se agrega c se convierte en gato, etc.do esto a lo largo de todo el alfabeto.

Hay dos hojas de trabajo adjuntas donde usted y su hijo pueden cortar "todas" y "at" palabras y emparejarlas con la imagen correspondiente.



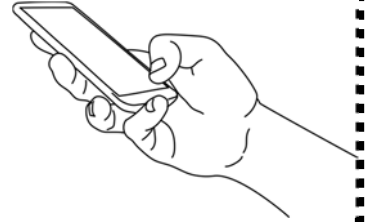
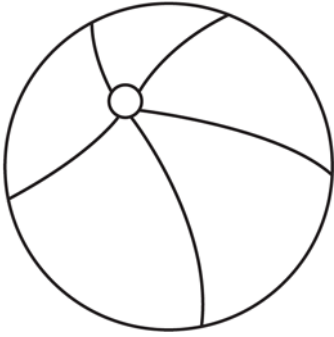
Recuerda, es divertido inventar palabras, así que no hay respuestas equivocadas. Los padres le pedirán al niño que nombre palabras que rimen con la pelota. Luego escríbalos y revíselos durante toda la semana.

Usted puede sugerir palabras si su hijo no entiende el concepto de rima.

Una vez que se creen las palabras que riman, escriba e ilustre una historia usando las palabras y permita que su hijo comparta su creación con otros miembros de la familia.

all Word Family–Cut and Paste

Cut out the words and the pictures. Paste the word beside the picture it belongs to on a separate page.



ball

fall

wall

call




stall

squall

hall

mall

Words With "at"



Cut out the words. Glue the words
beside the matching picture.

Name _____

hat

bat

fat

cat

rat

